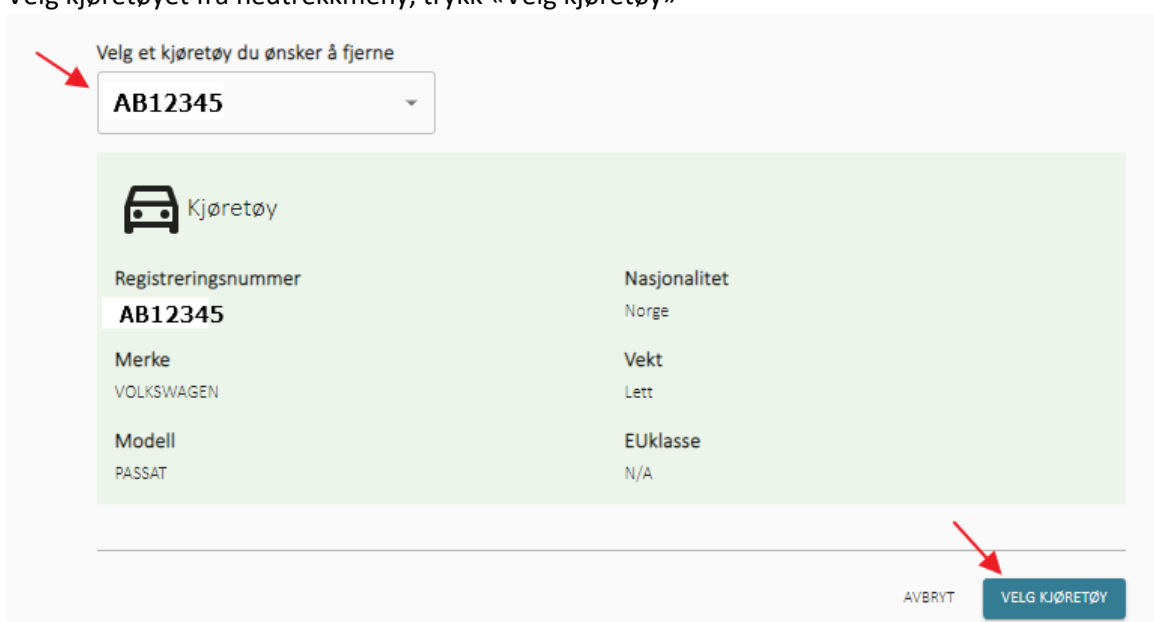


Fjerne kjøretøy fra brikke – behold AutoPASS-brikke

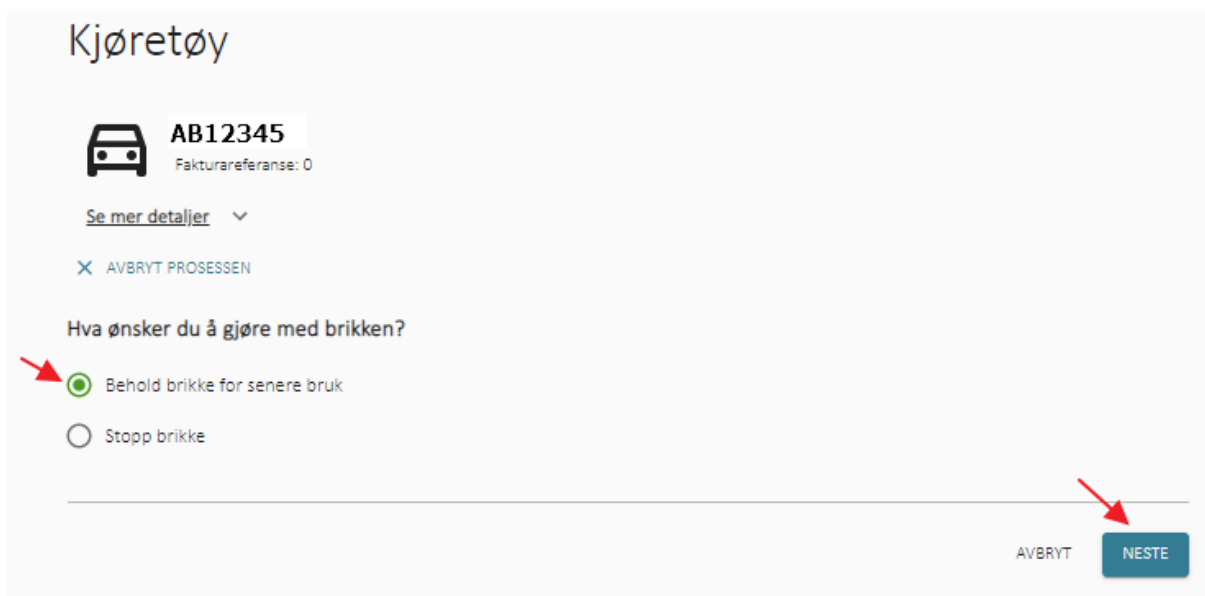
1. Velg «Fjern et kjøretøy»




2. Velg kjøretøyet fra nedtrekkmeny, trykk «Velg kjøretøy»



Velg «Behold brikke for senere bruk», velg «Neste»



Velg «Neste»



AB12345
Fakturareferanse: 0

[Se mer detaljer](#) ▾

✕ AVBRYT PROSESSEN

Valg for brikke
Behold brikke for senere bruk

[ENDRE VALG](#)

AVBRYT NESTE

Velg «Jeg bekrefter at jeg ønsker å fjerne følgende kjøretøy, velg «Fjern valgte kjøretøy»



AB12345
Fakturareferanse: 0
Valg for brikke: Behold brikke for senere bruk

[Se mer detaljer](#) ▾

✕ FJERN FRA LISTEN

Jeg bekrefter at jeg ønsker å fjerne følgende kjøretøy

AVBRYT FJERN VALGTE KJØRETØY

Handlingen bekreftes:



Kjøretøy er fjernet

- 1 Fordeler og rabatter blir fjernet på brikker som ikke har registrert kjøretøy
- 2 Avtaler hvor alle brikker er fjernet vil bli opphevet
- 3 Om du har valgt å stoppe brikke, kan brikken ikke brukes igjen og skal håndteres som elektronisk avfall
- 4 Det er ikke sikkert at alle passeringer som er gjort før du fjernet kjøretøyet har blitt registrert. Derfor kan gjenstående bompengebeløp endre seg

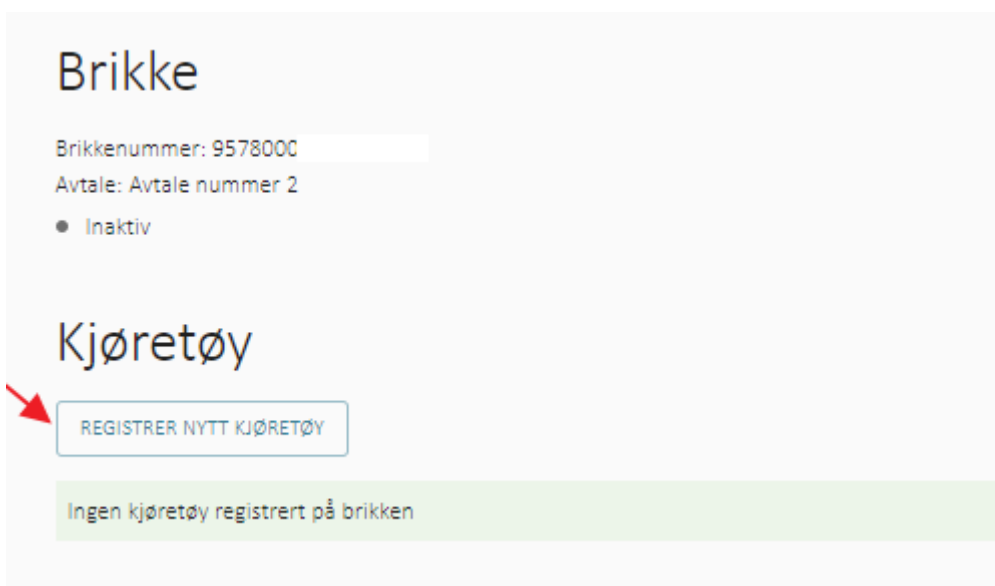
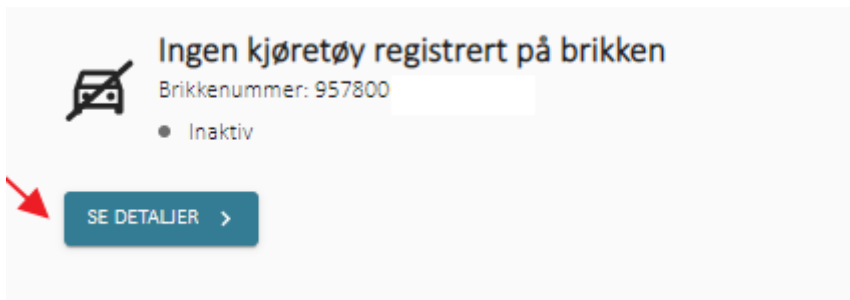
2.2.3 Aktivere AutoPASS-brikke på nytt kjøretøy

Har du valgt å fjerne bilnummer og beholde brikken kan den aktiveres slik:

Velg «Flytt en brikke» i seksjonen «Mine kjøretøy og brikker»



Eller velg «se detaljer» og «Registrer nytt kjøretøy» i brikkeoversikt:



Velg brikke fra nedtrekkmenyen, velg «neste»

Velg brikke / kjøretøy

95780000

Brikkenummer: 95780000

 Ingen kjøretøy registrert på brikken
Fakturareferanse: Avtale nummer 2

AVBRYT NESTE

Skriv inn bilnummer, søk, velg «Lagre»


Velg nytt kjøretøy for brikke

Nasjonalitet

Norge

Registreringsnummer

AB12345 SØK

 Kjøretøy

Registreringsnummer	Nasjonalitet
<input type="text"/>	Norge
Merke	Vekt
<input type="text"/>	Lett
Modell	EUklasse
<input type="text"/>	N/A

AVBRYT LAGRE

Velg om kjøretøyet skal faktureres på eksisterende avtale eller på ny avtale (se instruks «**Flytte brikke til nytt kjøretøy**»), velg «lagre»